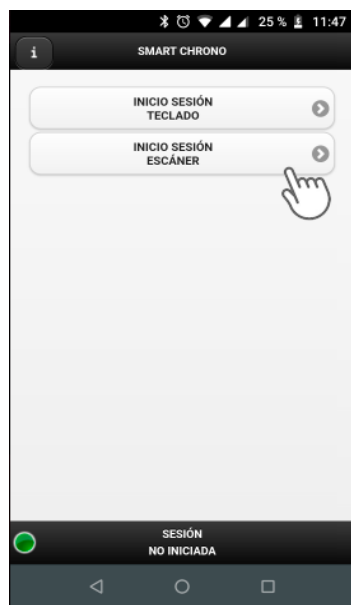


# MANUAL DIRECTOR | HOJA RESUMEN (1/1)


info@novotiming.com  
Tlf: +34 695 562 426



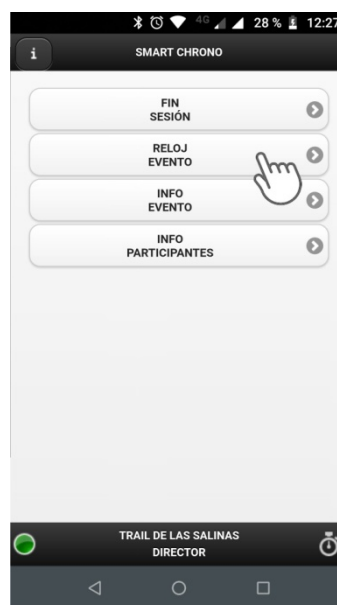
1. Descargar app Smartchrono (Google Play / Apple Store)
2. Ejecutar app con el dispositivo conectado a internet (wifi o datos)
3. Login en sesión de director
  - 3.1. Clic "Inicio sesión escáner"
  - 3.2. Escanear QR de hoja de director (hoja verde) | Revisar indicador parte baja izquierda (verde: conexión OK)
4. Poner cronómetro a 0
  - 4.1. Clic "Reloj evento"
  - 4.2. Clic "Puesta a cero"
  - 4.3. Elegir recorrido
  - 4.4. Clic "Poner a cero"



3.1



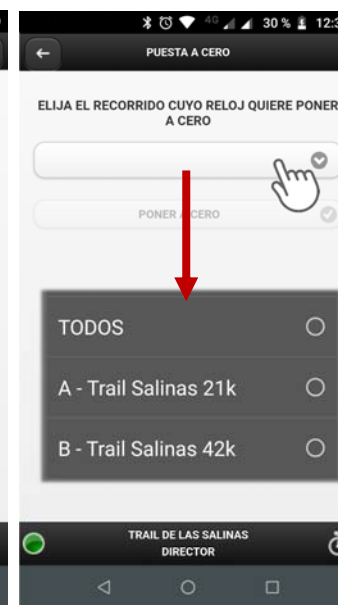
3.2



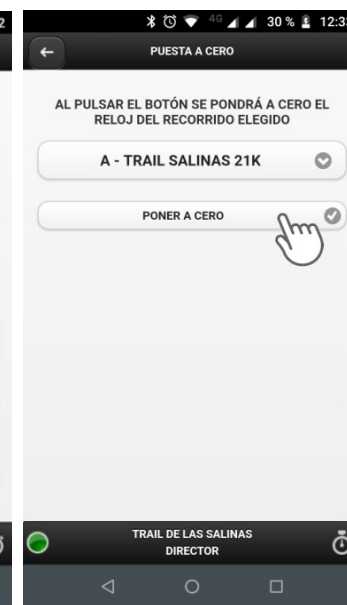
4.1



4.2



4.3



4.4

# MANUAL DIRECTOR **AMPLIADO** (1/4) | Antes de carrera

1. Descargar app Smartchrono (Google Play / Apple Store)



2. Comprobar compatibilidad del dispositivo (con conexión a internet. Wifi o datos):


2.1. Ejecutar app

2.2. Iniciar sesión test con el dispositivo conectado a internet (wifi o datos)

2.2.1. Inicio sesión escáner



2.2.2. Escanear el siguiente QR:

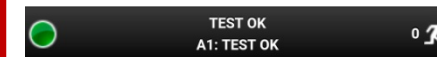


2.2.3. Comprobar indicadores\*



\*2.2.4. indicadores

\* Dispositivo compatible



✓ Listo

\* Dispositivo incompatible



1. Actualizar sistema operativo
2. Repetir comprobación



## 3. Login de director

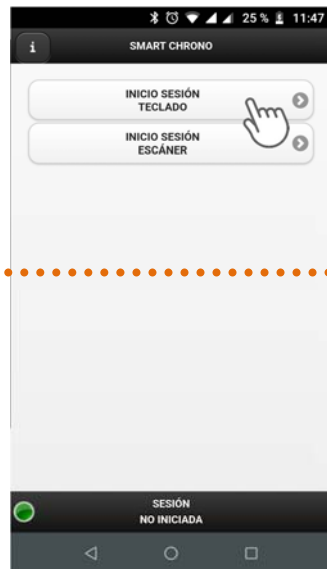
3.2a. Inicio sesión escáner



3.3a. Escanear QR director



3.2b. Inicio sesión teclado



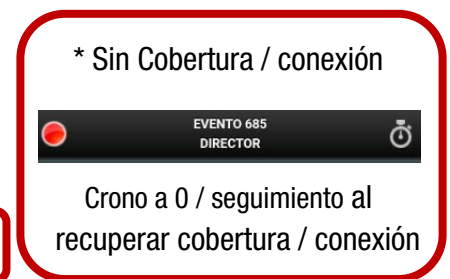
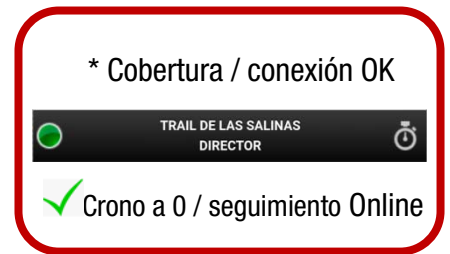
3.3b. log Evento / PIN




3.4. Comprobar indicadores\*:



\*3.5. indicadores



3.1. Localizar hoja de sesión (QR)

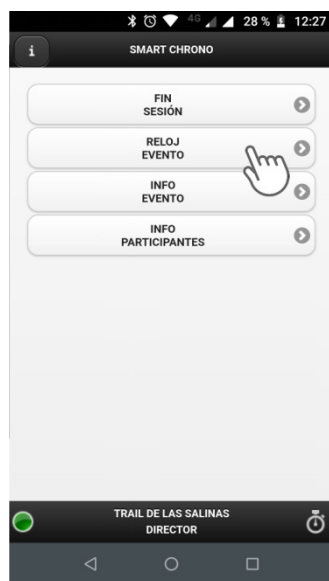


ID evento: 685 (Trail de las Salinas)  
PIN director de carrera: 714311

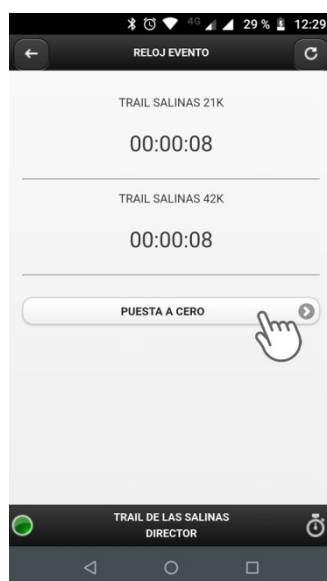


## 4. Puesta a 0 del Cronómetro

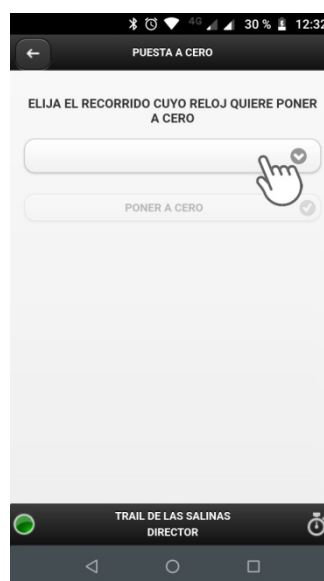
4.1. "Reloj Evento"



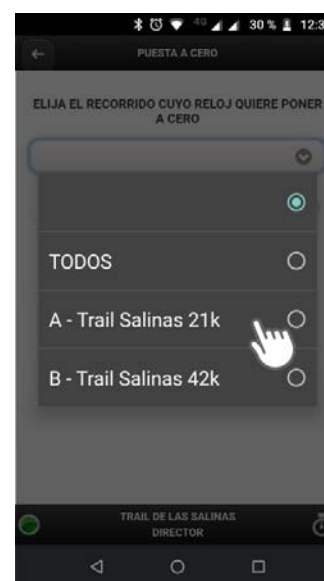
4.2. "Puesta a cero"



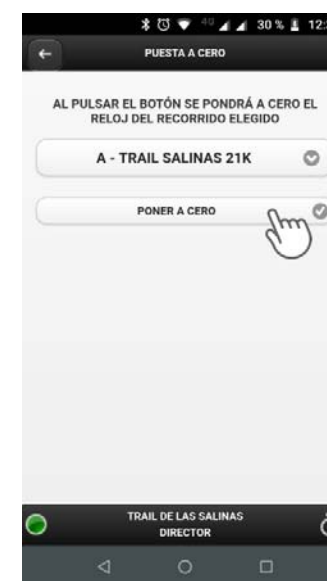
4.3 Elegir recorrido



4.3 Elegir recorrido



4.4. "Poner a cero"



Relojes evento



Se recomienda que sea una sola persona la que realice la tarea de *Puesta a 0*, para evitar puestas a 0 erróneas.

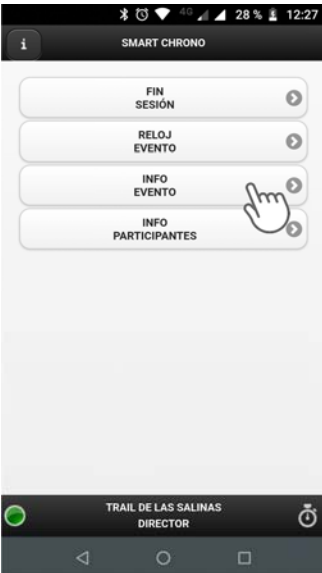
# MANUAL DIRECTOR **AMPLIADO** (4/4) | Día de carrera

info@novotiming.com  
Tlf: +34 695 562 426

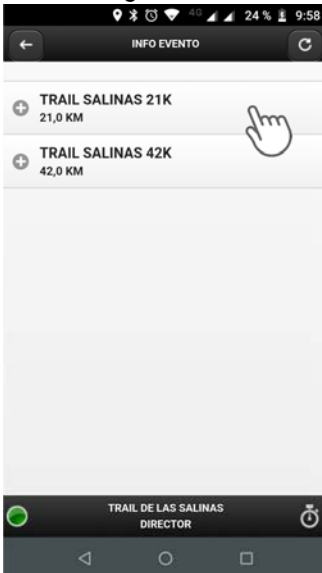


## 5. Seguimiento de carrera

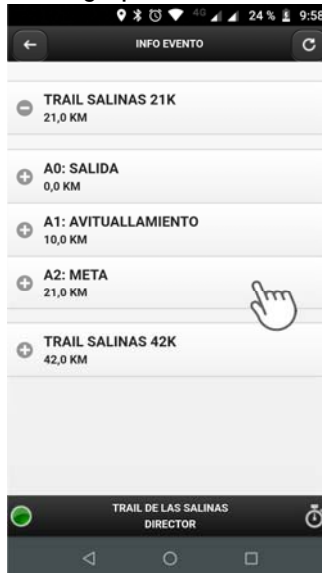
**5.1. "Info Evento"**




**2.2. Elegir recorrido**




**2.3 Elegir punto de control**



**2.3 Elegir opción**



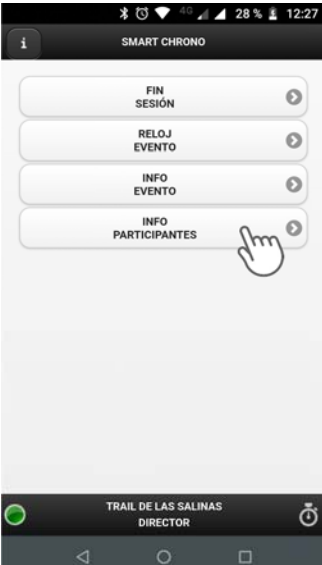
**Clasificación**




**Refrescar**

## 6. Consulta datos participantes (totalidad de los datos introducidos en modo director, solo datos esenciales para cronometrador)

**6.1. "Info Participantes"**



**6.2. Elegir participante**



**Datos Participante**

DORSAL: 1R  
NOMBRE: XAVI TOMÉ ANDRES  
CATEGORIA: M1  
SEXO: MASC

TIEMPOS DE PASO (CONTROL / HORA):  
00:00:51 (KM 0.0, SALIDA / 10:01:22)  
00:01:27 (KM 10.0, AVITUALLAMIENTO / 10:01:58)  
00:01:53 (KM 21.0, META / 10:02:24)

INCIDENCIAS:  
NO HAY INCIDENCIAS REGISTRADAS PARA ESTE DORSAL

RITMO:  
00:00:09/KM (KM 10.0, AVITUALLAMIENTO)  
00:00:02/KM (KM 21.0, META)  
RITMO PROMEDIO: 00:00:05/KM

POSICION:  
ABSOLUTA: 1 / 3 LLEGADOS / 11 INSCRITOS  
SEXO: 1 / 2 LLEGADOS / 4 INSCRITOS  
CAT M1: 1 / 2 LLEGADOS / 7 INSCRITOS